

NOTICE D'UTILISATION

MNPG387-03 Édition 04/07/2022

TAP HF

I.A.C.E.R. Srl

www.itechmedicaldivision.com

Introduction

L'appareil **TAP HF** est un tapis avec antennes rayonnantes pour la magnétothérapie à haute fréquence.

Il est conçu pour traiter la zone de la colonne vertébrale en le reposant sur le dossier d'une chaise ou d'un fauteuil.

Le dispositif est classé dans la classe I, conformément à la règle 1 (4.1) visée à l'annexe VIII du règlement (UE) 2017/745 du Parlement européen et du Conseil du 5 avril 2017 relatif aux dispositifs médicaux.

UDI-DI de base : 8019781PEMFHFTAPPE

UDI-DI : 08019781113412

Informations techniques

Caractéristiques techniques:


- Dimensions de l'applicateur: 40x40 cm;
- Longueur du câble: 158 cm;
- 2 antennes rayonnantes;
- 2 câbles de connexion;
- compatible uniquement avec le modèle MAG1000.

Étiquette

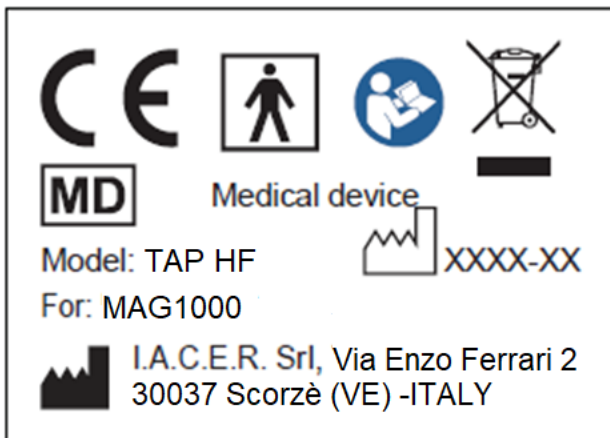


Étiquette 1 (derrière l'appareil)

Étiquette 1 - Label 1










Étiquette câble



Symboles:

Symbole	Signification
	Logo du fabricant.
	Conforme au règlement (UE) n° 2017/745
	Données du fabricant.

Symbole	Signification
	Date de fabrication (AAAA-MM).
	Dispositif médical
	Suivre le mode d'emploi.
	Directive DEEE pour l'élimination des déchets électroniques.
	Partie appliquée type BF.
	Températures admises (température de stockage, sur confection)
	Humidité relative (humidité relative de stockage, sur confection)

Transport et stockage

Aucune mesure particulière n'est à prendre pendant le transport. En ce qui concerne le stockage, l'appareil est protégé jusqu'aux conditions environnementales suivantes :

température ambiante de +5 à + 40 °C

humidité relative de 30 à 80%

Modalités d'utilisation

Mode d'emploi de TAP HF

Respectez les consignes de la notice d'utilisation fournie avec votre appareil.

Respectez les avertissements donnés dans les notices d'utilisation du produit MAG1000.


Entretien de TAP HF

Nettoyage de TAP HF

Pour le nettoyage de TAP HF il est recommandé de débrancher l'applicateur du dispositif avant d'effectuer toute opération. Nettoyez le tissu avec un chiffon imbibé dans une solution d'eau et d'alcool (20% de solution) et attendez qu'il sèche complètement avant de réutiliser l'applicateur pour une séance thérapeutique.

Informations pour l'élimination



Le produit est soumis à la norme DEEE (présence sur l'étiquette du symbole ) en matière de tri sélectif : pour l'élimination du produit, utiliser les lieux équipés pour la collecte de matériel électronique en contactant les autorités compétentes locales ou directement le fabricant.

Maintenance et assistance

Aucun entretien particulier n'est requis. Contactez le fabricant pour la vérification biannuelle du fonctionnement du dispositif.

Le fabricant a l'exclusivité concernant les interventions d'assistance technique sur l'applicateur TAP HF. Pour toute intervention d'assistance technique, s'adresser à

I.A.C.E.R. S.r.l.

Via Enzo Ferrari, 2 • 30037 Scorzè (VE)

Tel. 041.5401356 • Fax 041.5402684

Garantie

TAP HF est couvert par une garantie de 2 ans à compter de la date d'achat. La garantie est nulle en cas d'altération, de négligence et d'utilisation inappropriée de l'applicateur et en cas d'intervention sur celui-ci par du personnel non autorisé par le fabricant ou le revendeur agréé.

Notification des incidents

Conformément aux dispositions du Règlement (UE) 2017/745, le fabricant attire l'attention de l'utilisateur sur la nécessité de signaler tout incident grave survenu en relation avec le dispositif.

- *Cette notification doit être adressée au fabricant du dispositif :*

I.A.C.E.R. Srl
Via Enzo Ferrari 2 – 30037
Scorzè (VE) ITALY
Tel. +39 041 5401356 – Fax +39 041 5402684
e-mail: iacer@iacer.it



I.A.C.E.R. S.r.l.

Via Enzo Ferrari 2 - 30037, Scorzè (VE) – Italy
Tel.: (+39) 041 540 13 56 | Email: iacer@iacer.it

www.itechmedicaldivision.com

Share Capital: € 1.000.000 fully paid-up
Tax Code / VAT Number: IT 00185480274
Certified email: iacer@pec.it | SDI: SUBM70N